



SA Jagters- en Wildbewaringsvereniging
SA Hunters and Game Conservation Association

Bewaring deur volhoubare benutting / Conservation through sustainable utilisation

JUNIOR SKIETOEFENINGE: UNIVERSELE REËLS

INHOUDSOPGAWE:

1. Algemeen
2. Skietbaanveiligheidsreëls en Standaardbevele
3. Veiligheid
4. Luggewere
5. Randslaggewere
6. Beskerming, ondersteuning en hulpmiddels
7. Toerusting wat toegelaat word
8. Toerusting wat nie toegelaat word nie
9. Visiere of teleskope
10. Proefskote
11. Inneem van hoër skietposisies en mediese of fisiese beperking
12. Tydperk op die skietpunt vir skuts “om gereed te maak”
13. Deel van wapens deur skuts tydens streek- en nasionale skietkompetisie
14. Hantering van ondiensbare vuurwapen
15. Bystand aan en afrigting van juniors tydens streek of nasionale skietkompetisies
16. Telling
17. Erkenning
18. Gedrag, toerusting, tegnieke of enige iets anders wat nie in die gees van die spesifieke skietoefening is nie
19. Dispuutkomitee
20. Inligtingsessies en opleiding van Baanoffisiere/-beamptes voor skietkompetisie
21. Inligtingsessies van deelnemers voor skietkompetisie
22. Skietposisies

1. Algemeen:

- 1.1 Hierdie dokument (Junior skietoefening: Universele Reëls) is van toepassing by alle SAJWV Junior skietoefeninge
- 1.2 **Belangrik:** Hierdie Universele Reëls is aanvullend maar vervang nie die spesifieke reëls van elke skietoefening/-dissipline nie – waar daar enige teenstrydigheid/dubbelsinnigheid is geniet die reëls van die spesifieke skietoefening/-dissipline voorkeur.

2. Skietbaanveiligheid en Standaardbevele:

- 2.1 Verwys na “Skietbaanveiligheidsreëls vir deelnemers” en “Standaardbevele vir junior skietoefeninge op die skietbaan” – vir laai, ontlai en veiligheidsprosedures.
- 2.2 **Vertolking van die reëls:** Indien 'n skut/ouer of afrigter onseker is van hulle toerusting of die vertolking van die reëls, kan hulle die organiseerders/baanoffisiere voor die aanvang van die aflossing vra om dit te verduidelik.

3. Veiligheid:

Luggewere kan ernstige beserings veroorsaak en moet net soos vuurwapens hanteer word. Hierdie skietoefening leer juniors die basiese veiligheidsmaatreëls wat op vuurwapens van toepassing is.

4. Luggewere:

Vir standaard SA Jagters junior skietoefeninge sal die skuts na die proefskote geleentheid gegee word om die silinders van drukluggewere te vul en met die gevulde drukluggewere moet die skietoefening voltooi word. Vir Presisie skietoefeninge waar heelwat meer skote geskiet word, sal die skuts toegelaat word om die tydens die rusperiodes die gewere se druklugsilinders te hervul. Hierdie hervulling moet in die voorgeskrewe tyd van die rusperiode afgehandel word, geen ekstra tyd sal daarvoor toegelaat word nie.

5. Randslaggewere:

Wanneer 'n skut met 'n randslagwapen deelneem moet die wettige lisensiehouer van die vuurwapen of 'n gevolmagtigde teenwoordig wees.

6. Beskerming, ondersteuning en hulpmiddels

6.1 Oor- en oogbeskerming

- 6.1.1 Oorbeskerming is verpligtend vir skuts op die skietpunt en ook vir toeskouers binne 15m van die skietpunt;
- 6.1.2 Oogbeskerming (skietbrille) is verpligtend vir skuts op die skietpunt en die skut moet deur die bril kyk en die bril moet dus die oë van die skut ten volle beskerm – die gebruik om bo-oor of onder-deur die bril te kyk is nie toelaatbaar nie.

6.2 Skietstokke en skietrusse (bv Caldwell shooting rest) wat gebruik word in die lêposisie

Skietstokke moet opvoubaar wees, gemaklik saamgedra kan word en moet onafhanklik op drie bene staan vir stabiliteit – indien skietstokke nie stabiel is nie en omval sal die baanoffisier dit in sy oordeel afkeur en sy besluit is finaal. Skietrusse moet ook drie bene hê. Stokke en skietrusse se gewig word beperk tot 'n maksimum van **2.4 kg**. 'n Haak/stut/verdikking waarop die geweer kan rus mag slegs op een van die bene gebruik word en met maksimum kontakwydte met die geweer van 60mm. 'n Kanaal of ander ondersteuning wat die geweer onafhanklik op een poot of bo-oor 'n driepoot kan ondersteun is nie toelaatbaar nie. Opvoubare Harris-tipe tweepoot aanhegtings mag gebruik word ongeag hulle gewig en kan tussen afstande op dieselfde skietoefening aangesit of afgehaal word. Indien meer as een stel skietstokke gebruik word vir verskillende hoogtes tydens 'n skietkompetisie waar skietstokke geweeg word, moet elke stel geweeg word. Die skietstok waarmee die skietoefening (bv. al 15 skote) begin word, is die skietstok waarmee die oefening klaargemaak moet word.

6.3 Skietstoeltjie

Die gebruik van 'n skietstoeltjie as alternatief word toegelaat vir alle skuts wat nie plat op die grond kan (a.g.v. 'n mediese of fisiese beperking) sit nie. Die skietstoeltjie moet draagbaar wees sonder arm- of rugleunings. Sien alternatiewe sitskietposisies met 'n skietstoeltjie hieronder.

7. Toerusting wat toegelaat word:

7.1 **Skietbaadjies** is toelaatbaar maar mag nie ondersteuning bied vir die nie-sneller hand of arm nie. Geen bande mag aan die binnekant vasgewerk word nie en die baadjie mag nie op homself kan staan as dit neergesit word nie

7.2 **Skiethandskoene** mag slegs gebruik word waar die skietdissipline dit spesifiek toelaat en dan moet dit lig en buigsaam wees en mag op geen wyse ondersteuning aan die hand en/of gewrig verleen nie;

7.3 Die algemene beginsel vir beide skietbaadjies en handskoene is dat dit slegs beskerming moet bied aan die skut teen koue, ruwe oppervlaktes ens. en in die geval van skiethandskoene ook vir 'n beter greep waar nodig, maar dit mag absoluut geen ondersteuning vir die hand of gewrig bied nie.

7.4 **"Spotting scopes"** - die gebruik van 'n addisionele "spotting scope" deur die skut, word toegelaat;

7.5 **Knaldempers** op gewere word toegelaat

7.6 **Ballistiese programme** op tablette of selfone word toegelaat.

8. Toerusting wat nie toegelaat word nie:

8.1 **Vol outomatiese gewere en -handwapens word nie toegelaat nie.**

8.2 **Geweerbande** word nie toegelaat nie


8.3 **Windmeters** word nie toegelaat nie

8.4 **Trompemie (*muzzle brakes*) en trompemie/knaldemper kombinasies op vuurwapens word nie toegelaat nie** tensy die skietdissipline se reëls dit toelaat. Trompemie en trompemie/knaldemper kombinasies op vuurwapens is 'n probleem (dit veroorsaak hoë vlakke van ongerief in terme van klank, "muzzleblast" en dikwels stof) vir naburige skuts.

8.5 **Kolfhakke** aan gewere word nie toegelaat nie



Kolfhakke wat addisionele ondersteuning bied, word nie toegelaat nie

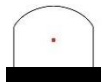


8.6 **Die gebruik van optiese toerusting soos verkykers, teleskope of "spotting scopes" deur helper/afrigter en/of toeskouers op of langs die skietbaan word nie toegelaat na die proefskote afgehandel is nie.**

9. Visiere of teleskope

9.1 'n Laser wat op die teiken projekteer word nie toegelaat nie.

9.2 Die volgende visiertipes word toegelaat:



Elektroniese optiese visier



Gaajtjevisier



Oop visier



Teleskoop

10. Proefskote:

Nadat die skietpunt oopgestel is kry skuts 5 minute vanaf die verste afstand om 'n onbeperkte aantal proefskote te skiet en wapens te bevestig. Proefskote mag slegs links en regs bo op die inskietdiagramme geskiet word. Na afloop van proefskote bevestig die baanoffisier dat geen dwaalskote op teldiagramme geskiet was nie. Indien wel, moet die Baanoffisier die dwaalskote duidelik merk of toeplak om verwarring met telskote te verhoed. Skuts mag proefskote skiet wanneer die afstande verander maar geen ekstra tyd word daarvoor toegelaat nie.

11. Inneem van 'n hoër skietposisie en mediese of fisiese beperking

Indien 'n skut nie 'n voorgeskrewe posisie **kan** (a.g.v. 'n mediese of fisiese beperking) of **wil** (a.g.v. voorkeur) inneem nie, mag die skut 'n hoër posisie inneem, maar die hoër posisie mag nie beter ondersteuning as die laer posisie geniet nie. Die skietposisies is van laagste (lê) na hoogste (staan) in die volgende volgorde: lê, sit-, kniel- en staanposisie. Die baanoffisier moet so 'n skut, akkommodeer na gelang van omstandighede, sonder om hom of haar 'n onregverdigde voordeel te bied en sonder om veiligheid op te offer. Indien 'n skut twyfel in die verband moet hy/sy voor die aflossing begin skiet aan die baanoffisier rapporteer, wat dan 'n beslissing sal maak en die ander skuts in die aflossing sal inlig indien enige ander vergunning toegestaan word.

12. Tydperk op die skietpunt vir skuts “om gereed te maak”

Na die bevel “neem skietposisie in” gegee is, het skuts tyd soos toegelaat per skietdissipline om voor te berei vir die skietoefening. Die tyd kan verkort word mits al die skuts aangedui het dat hulle gereed is. Hierdie reël het die doel om onnodige verspeling van tyd deur skuts op die skietpunt, te beperk.

13. Deel van vuurwapens deur skuts tydens streek- en nasionale skietkompetisies

13.1 Die volgende algemene voorwaardes geld vir die deel van wapens:

13.1.1 Die persone wat 'n geweer deel moet in aparte aflossings skiet om enige ongerief vir die ander skuts in 'n aflossing te verhoed;

13.1.2 Die praktyk om in dieselfde aflossing op elke afstand eers die een skut en dan die ander skut te laat skiet met dieselfde vuurwapen terwyl die res van die aflossing moet wag vir die tweede skut word nie toegelaat nie;

13.1.3 Die verantwoordelikheid berus by die skuts wat die wapen deel om te verseker dat hulle die organiseerders by voor-af registrasie reeds in kennis stel watter persone die wapen deel om te verseker dat die administrateurs van die kompetisie hulle betyds in aparte aflossings indeel.

14. Hantering van 'n ondiensbare vuurwapen

'n Skietoefening moet met een vuurwapen voltooi word. Geen deelnemer mag sy vuurwapen wissel met 'n ander vuurwapen gedurende 'n skietoefening nie. 'n Vuurwapen wat ondiensbaar raak a.g.v. 'n onderdeel wat breek of onklaar raak en nie doelbewus deur die skut veroorsaak is nie mag wel vervang word met 'n tweede soortgelyke wapen sonder om die skietoefening se vloei te onderbreek in die Baanoffisier se oordeel.

Die Baanoffisier moet bevestig dat die vuurwapen wel ondiensbaar is alvorens die skut toegelaat word om 'n nuwe wapen te gebruik. 'n Ondiensbare vuurwapen is 'n wapen wat nie gelaai, ontlaai of afgevuur kan word op 'n normale wyse nie en potensieel gevaarlik kan wees vir die skut en omstanders. 'n Vuurwapen wat geval het of gestamp is en die visiere of teleskoop is sodanig beskadig dat die Baanoffisier dit visueel kan waarneem word ook as ondiensbaar geklassifiseer. Ander voorbeelde van ondiensbare wapens is: 'n dop wat in die kamer vassit of afgebreek het of 'n sneller wat onverwags “lig” afgaan wanneer die grendel gesluit word.

Die skut moet toestemming vra en kry by die Baanoffisier om 'n tweede vuurwapen te gebruik. Bv. 22 Randslag dop sit vas in die kamer met die skut se tweede skoot van die sarsie, die skut vestig die Baanoffisier of Baanbeampte se aandag op die probleem. Die Baanoffisier bevestig dat die vuurwapen ondiensbaar is en die skut kry toestemming om vir die oorblywende oefeninge 'n ander geweer te gebruik. Indien die dop in die oordeel van die Baanoffisier veilig verwyder kan word, word dit ook toegelaat. Die skote nie geskiet word verbeur vir tellingdoeleindes. Enige skoot wat tydens die skietoefening in 'n veilige rigting afgevuur is, al het die skoot afgegaan as gevolg van bv. 'n foutiewe sneller, sal vir telling doeleindes as 'n kwalifiserende skoot beskou word.

Twee skuts mag nie dieselfde vuurwapen in dieselfde aflossing gebruik indien 'n vuurwapen ondiensbaar raak nie. Hierdie is 'n praktiese reëling om die ontwrigting van die ander skuts te verhoed.

Snellerdruk: daar is geen beperking op snellerdruk nie, maar dit is die skut se verantwoordelikheid om te verseker dat die snellerdruk op sy vuurwapen veilig is. Nalatige, voortydige (vroeë) en laat afvuur van skote en optrede teen skuts word hanteer in item 18.4.

15. Bystand aan en afrigting van juniors tydens 'n skietkompetisie:

- 15.1 Juniors onder 9 en onder 13 jaar: Slegs een helper/afrigter per skut mag help laai tydens 'n skietkompetisie. Na die proefskote afgehandel is mag daar geen kommunikasie wees tussen die helper/afrigter en/of toeskouers en die skut nie. Die helper/afrigter mag slegs bystand verleen, geen afrigting mag plaasvind nie (bv mag nie visiere stel of raad gee oor verstellings nie) en is onderhewig aan die skietbaanreëls. Die helper moet langs die skut staan wanneer hy/sy die luggeweer knak en nie agter die skut nie met die loop wat te alle tye in 'n veilige rigting wys. Tydens die proefskote kan die helper die skut bystaan tussen skote, maar wanneer die skietoefening begin moet die helper na elke skoot gelaai is terugstaan tot agter die baanoffisiere/-beamptes of soos die skietbaan uitleg dit toelaat.
- 15.2 Juniors onder 16 en onder 18 jaar: Geen afrigting mag tydens 'n skietkompetisie plaasvind nie en geen helpers word toegelaat nie. Die skut moet onafhanklik kan funksioneer tydens die skietkompetisie. Die baanoffisier sal enige probleme hanteer en dienooreenkomstig optree. Geen kommunikasie tussen die toeskouers en die skut sal toegelaat word nie.
- 15.3 Skuts/ouers of afrigters wat hierdie reëls die eerste keer oortree, kry 'n waarskuwing. Indien die skut/ouer of afrigter die oortreding herhaal sal die baanoffisier die skut diskwalifiseer.
- 15.4 Dit is belangrik dat die geweer geskik is vir gebruik deur die junior en moet in die skouer pas soos voorgeskryf. Die geweer moet dus nie te swaar, die kolf te lank of op enige ander wyse onhanteerbaar wees nie.

16. Telling

- 16.1 **Skote op die verkeerde teiken** - Indien iemand op jou teiken skiet, verklaar dit onmiddellik aan die Baanoffisier wat na die voltooiing van die skietoefening die probleem sal hanteer. Die baanoffisier moet probeer vastel watter skut, links of regs dan die rondte gevuur het en hy sal dan sy punt verbeur. Die skut kry dan die voordeel en verloor nie sy hoogste telling nie. Indien 'n skut sien dat hy op 'n verkeerde teiken geskiet het, moet hy dit onmiddellik aan die baanoffisier verklaar. Die baanoffisier en die skut sal na voltooiing van die skietoefening saam vorentoe gaan en die skoot identifiseer. Die oortreder sal sy telling verbeur.
- 16.2 'n skoot buite die tel-area van die teldiagram, kry die skut 'n nul telling;

- 16.3 Indien daar meer as vyf tetskote per teldiagram geskiet is, word die skut met die hoogste tellings gepenaliseer vir die aantal skote te veel op die diagram
- 16.4 **Lynskote** - Indien 'n skoot 'n lyn tussen twee aangrensende tel-areas op die teiken raak, kry die skut die voordeel van die hoër telling. Die lyn moet net geraak wees en hoef nie heeltemal gebreek te wees nie. Geen koeëls of ander voorwerpe mag in die gat gedruk word nie.
- 16.5 **Kaliber meetplaatjie** - Indien daar twyfel bestaan moet 'n SAJWV Sportskiet kaliber meetplaatjie (*caliber gauge*) gebruik word om te bepaal of 'n skoot die lyn raak of nie. Die lyne van die sirkels op die kaliber meetplaatjie vir die verskillende kalibers se buitedeursnee is kalibergrootte en indien die lyn van die sirkel wanneer gesentreer oor die koeëlgat, die lyn op die teiken raak, dan word die telling bepaal as 'n skoot wat die lyn raak. **Die skut of die baanoffisier/-beampte moet die kaliber van sy geweer op die teiken aanteken om die bepaling van lynskote moontlik te maak.**
- 16.6 **Fotos met Sellulêre telefone** – indien daar twyfel bestaan oor twee, drie of meer skote deur dieselfde gat in die teiken, word die gebruik van 'n selfoonfoto aanbeveel wat vergroot kan word as bystand om die besluit te neem.
- 16.7 **Skoot na die tyd geskiet** - Indien 'n skoot ná die bevel “stop” geskiet word, verloor die skut die hoogste punt op die teiken.
- 16.8 **Uittel van wenners met gelyke tellings tydens skietkompetisie**
- 16.8.1 stap 1 – gebruik die aantal x om uit te tel per skietoefening, daarna
- 16.8.2 stap 2 – gee meer waarde aan die skietoefening op die langste afstand indien gelyke totale wedstrydtellings, indien van toepassing
17. **Erkenning**
Slegs die eerste skietoefening op 'n dag kwalifiseer as 'n erkende kwalifiserende telling vir registrasie (op die taktabelt) en 'n moontlike skietbalkie – 'n tweede en daaropvolgende pogings se resultate geld nie. Dit geld ook vir streek en nasionale skietkompetisies behalwe waar die skietoefening spesifiek anders spesifiseer.
18. **Gedrag, toerusting, tegnieke of enige iets anders wat nie in die gees van die spesifieke skietoefening is nie** - Enige gedrag, toerusting, tegnieke of enige iets anders wat volgens die baanoffisier nie in die gees van 'n spesifieke skietoefening is nie, onveilig is of ander skuts verontrief mag deur die Baanoffisier verbied word. Indien daar twyfel in die verband bestaan, moet dit met die Dispuutkomitee uitgeklaar word.
- 18.1 **Selfoonprotokol op die skietpunt** – Alle skuts en Baanoffisiere/-beamptes se selfone/tablette moet op “silent” wees tydens skietaktiwiteite. Skuts mag nie oor selfone gesels nie. Baanoffisiere/-beamptes mag slegs selfone gebruik vir amptelike funksies soos bv. die neem van fotos of die hou van tyd. Geen ander gebruike van selfone wat Baanoffisiere/-beamptes se aandag aftrek van hul funksies/verantwoordelikhede word toegelaat nie.
- 18.2 **Nie-rook areas** – skietpunte tot en met 10m agter die skietpunt en veiligheidsareas is nie-rook areas tydens skietaktiwiteite.
- 18.3 **Kleredrag** – Skuts se kleredrag moet van so 'n aard wees dat dit nie 'n verleentheid vir ander skuts, toeskouers en baanoffisiere/-beamptes skep nie, en die oordeel van die hoofbaanoffisier in die verband is finaal. Die skut sal deur die hoofbaanoffisier versoek word om die kleredrag reg te stel alvorens die skietoefening begin of om die skietbaan te verlaat. Indien die skut verkies om die skietbaan te verlaat sal dit as 'n diskwalifikasie aangeteken sal word.

- 18.3 Spesifieke reëls i.v.m. toerusting:** Die volgende spesifieke reëls geld in verband met toerusting op die skietbaan waar van toepassing:
- 18.3.1 Geen harde oppervlakte soos 'n houtplank, plastiek- of metaalplaat ens. is toelaatbaar op die skietpunt as rus vir skietstok of Harris tipe “bi-pod” of “monopod” nie. Die skietmat moet buigbaar en opvoubaar wees;
- 18.3.2 Die skietmat of geweesak mag verder gebruik word in die sit of knielposisie om 'n sagte oppervlakte vir beskerming te skep om op te sit of te kniel (bv. onder die knieë), maar dit mag nie gebruik word vir ondersteuning of om die wapen of enige deel van die liggaam te stut nie.
- 18.3.3 'n Normale skut (geen ligaamlike beperking) se toerusting moet van so 'n aard wees dat hy/sy in staat is om self al sy toerusting vir een skietoefening op die skietbaan te dra van een skietpunt na die volgende, behalwe vir o/9 en o/13 waar dit wel toegelaat word. 'n Ingeperkte skut kan deur 'n helper bygestaan word.
- 18.4 Dissiplinêre optrede teen skuts wat veiligheids-, skietoefening- of kompetisiereëls oortree of hom/haar nie aan die bevel van die Baanoffisier onderwerp nie – verwys na item 15 van die Handleiding vir Baanoffisiere:**
- 18.4.1 Onveilige optrede deur 'n skut – in die geval van onveilige optrede deur 'n skut, maak die Baanoffisier die besluit en sy beslissing is finaal;
- 18.4.2 Die volgende oortredings moet in die oordeel van die Baanoffisier op die telkaart aangeteken word as “voorlopig” met 'n beskrywing van die oortreding en verwys word na die Dispuutkomitee vir 'n beslissing:
- 18.4.2.1 oortreding van 'n skietoefening- of kompetisiereël en/of
- 18.4.2.2 doelbewuste oortreding van kompetisiereëls deur 'n skut om hom/haarself te bevoordeel.
- 18.5 Nalatige, voortydige (vroë), en laat afvuur van 'n skoot en optrede teen 'n skut.**
- 18.5.1 Die volgende definisies word aangehaal uit die SA Jagters Baanoffisierhandleiding:
- 18.5.1.1 Item 2.5: **Nalatige afvuur van 'n skoot** - is die afvuur van 'n skoot, of 'n besering veroorsaak is al dan nie, wat gebeur terwyl die skietbaan veilig is, m.a.w. voor die Baanoffisier die skietbaan as “gesluit” verklaar het of na die Baanoffisier die skietbaan as “veilig” verklaar het;
- 18.5.1.2 Item 2.6: **Voortydige (vroë) afvuur van 'n skoot** – is die afvuur van 'n skoot wat gebeur tussen die Baanoffisier se bevel “die baan is gesluit” en die bevel om te begin skiet, of dit gegee word deur 'n fluitjie te blaas of die bevel “vuur”!;
- 18.5.1.3 Definisie van nuwe item: **Laat afvuur van 'n skoot** – is enige afvuur van 'n skoot wat gebeur na die Baanoffisier se bevel “stop” en voor die bevel “ontlaai, maak veilig”
- 18.5.2 Optrede teen skut in die geval van:**
- 18.5.2.1 'n **Nalatige skoot** – die skut word dadelik gediskwalifiseer en moet sy wapen veilig maak op bevel van die Baanoffisier en die skietpunt verlaat.
- Die skut mag aan geen verdere skietaktiwiteite vir die dag deelneem nie en geen telling word vir die dag geregistreer nie – dit geld by skietaktiwiteite op tak-, streek- en nasionale vlak en die Baanoffisier moet 'n “Verslag van Insidente” voltooi en volgens voorskrifte indien.
- 18.5.2.2 'n **Voortydige (vroë) skoot** – die Baanoffisier sal oordeel of die skoot 'n veiligheidsoortreding was al dan nie. Eerste voorbeeld: Indien die skoot geskiet is na die bevel “almal is gereed – staan by” en die skoot is veilig in die skietwal vasgeskiet, verbeur die skut daardie skoot en die punte wat dit potensieel kon verteenwoordig. Tweede voorbeeld: Indien die skoot geskiet is voor die bevel “almal is gereed – staan by” word die prosedure

soos in item 18.4 vir nalatige skote gevolg: die skut word dadelik gediskwalifiseer en moet sy wapen veilig maak op bevel van die Baanoffisier en die skietpunt verlaat. Die skut mag aan geen verdere skietaktiwiteite vir die dag deelneem nie en geen telling word vir die dag geregistreer nie – dit geld by skietaktiwiteite op tak-streek- en nasionale vlak en die Baanoffisier moet 'n “Verslag van Insidente” voltooi en volgens voorskrifte indien.

18.5.2.3 'n **Laat skoot** – met die laat afvuur van 'n skoot wat veilig in die skietwal vasgeskiet is verbeur die skut daardie skoot en die 10 punte wat dit potensieel kon verteenwoordig.

19. 'n **Dispuutkomitee** bestaande uit **ten minste 3 lede** moet saamgestel word - verwys na “Dispuutkomitee en – proses”

20. Inligtingsessies (*briefing sessions*) ter voorbereiding van Baanoffisiere/beamptes vir skietkompetisies

Belangrik: Indien daar voor 'n kompetisie enige twyfel bestaan oor die detail kennis van baanoffisiere/ beamptes oor onderstaande reëls, dan moet die Hoofbaanoffisiere vooraf (nie die oggend van die kompetisie nie) 'n opleidingsessie reël om te verseker dat die baanoffisiere en -beamptes die reëls ken en verstaan. Baanoffisiere wat onseker is oor reëls op die dag van die skietkompetisie dra by tot verwarring, frustrasie en ontevredenheid by skuts.

20.1 Bevestig dat baanoffisiere elkeen 'n kopie van die volgende in sy besit het en detail kennis van die volgende reëls het:

20.1.1 Junior skietoefeninge: Universele Reëls

20.1.2 Spesifieke skietdissipline/-oefeningreëls vir die dag:

20.2 Bevestig die hantering van skuts wat reëls oortree en die gepaste optrede deur die baanoffisier – verwys na item 15 van die Handleiding vir Baanoffisiere vir “Prosedures i.v.m. die oortreding van kompetisie- en/of veiligheidsreëls” en item 15.3 van die Junior skietoefeninge: Universele Reëls vir skietoefeninge.

20.2.1 Die Baanoffisier **is die verantwoordelike persoon, het die finale gesag op die skietbaan en dit is sy plig** om teen onveilige en ongehoorsame deelnemers op te tree.

20.2.2 Opdragte van Baanoffisiere moet onvoorwaardelik en onmiddellik uitgevoer word.

20.2.3 Baanoffisiere moet uiteraard te alle tye redelik en professioneel optree, maar hulle moet nie huiwer om op te tree as daar oortreding van veiligheidsreëls, skietoefening- of skietkompetisie- reëls deur 'n deelnemer is nie.

20.3 Bespreek tipiese gevalle van reëls wat skuts gereeld oortree om die baanoffisiere voor te berei waarvoor hulle moet oplet, maar nie beperk daartoe nie:

21. Inligtingsessies (*briefing sessions*) van deelnemers voor 'n skietkompetisies

21.1 Verduidelik die dagprogram en reëlins i.v.m. bv. die invul van vrywaringvorme, inskiet van wapens, verversings, waar noodhulp beskikbaar is, ens.

21.2 Bevestig dat skuts die volgende reëls ken en antwoord enige vrae in die verband wat nodig mag wees;

21.2.1 Junior skietoefeninge: Universele Reëls

21.2.2 skietbaan veiligheidsreëls;

21.2.3 skietoefeninge- en skietkompetisiereëls;

21.2.4 vestig die skuts se aandag daarop, dat indien hy/sy op enige stadium twyfel oor enige van bogenoemde, die skut die baanoffisier/beampte moet vra vir die nodige inligting;

21.3 Samestelling van die Dispuutkomitee (wie is die persone wat op die Dispuutkomitee dien) en hoe hantering van dispute op die dag hanteer sal word.

21.4 Bevestig die hantering van skuts wat reëls oortree en die gepaste optrede deur die baanoffisier – verwys na item 18.4 van die Junior skietoefeninge: Universele reëls vir skietoefeninge:

21.4.1 Die Baanoffisier **is die verantwoordelike persoon, het die finale gesag op die skietbaan en dit is sy plig** om teen onveilige en ongehoorsame deelnemers op te tree.

21.4.2 Opdragte van die Baanoffisier moet onvoorwaardelik en onmiddellik uitgevoer word.

21.5 Bespreek tipiese gevalle van reëls wat skuts oortreë, maar nie beperk daartoe nie:

22. Skietposisies:

22.1 Lêposisie

22.1.1 **Lêposisie met beperkte ondersteuning slegs voor** - skietstokke met 'n enkele steunpunt, 'n Harris-tipe tweepoot of 'n driepoot-rus moet die geweer slegs voor die snellerbeuel ondersteun. Die skut se nie-sneller hand moet die geweer voor die snellerbeuel vashou. Die geweer, enige hand, pols of voorarm mag nie aan die grond of enige ander voorwerp (bv. een poot van die skietstok) raak nie.



Foute: Die ondersteunende hand moet die geweer voor die snellerbeuel vashou en nie aan die skietstok raak nie

22.2 Sitposisie

22.2.1 **Vryhand sitposisie sonder enige bykomende ondersteuning** – die skut se sitvlak ondersteun sy gewig. Geen deel van bene mag aan die grond of enige ander kunsmatige hulpmiddel raak nie. Die bene mag in die oop of gekruisde posisie wees, die enkels en kuite mag op die skut se skoene rus wanneer die bene gekruis word. Die skut mag sy geweer op enige gemaklike manier vashou op voorwaarde dat hy die geweer in die skouer of armholte of teen die bo-arm (biceps) hou.



22.2.2 **Sitposisie met beperkte ondersteuning slegs voor** – skietstokke met 'n enkele steunpunt mag die geweer slegs voor die snellerbeuel ondersteun en daar mag nie met enige deel van die liggaam, hande, arms, bene ens. teen die been/bene van die skietstok geraak word nie. Die skut se sitvlak ondersteun sy gewig. Geen deel van bene mag aan die grond of enige of enige ander kunsmatige hulpmiddel raak nie. Die bene mag in die oop of gekruisde posisie wees, die enkels en kuite mag op die skut se skoene rus wanneer die bene gekruis word. Die skut mag sy geweer op enige gemaklike manier vashou op voorwaarde dat hy die geweer in die skouer of armholte of teen die bo-arm (biceps) hou.



Foute: Die ondersteunend hand of lyf mag nie aan die skietstok raak nie en die geweursak of enige ander voorwerp mag nie onder die been vir ondersteuning gebruik word nie

22.3 Knielposisie

22.3.1 **Vryhand knielposisie sonder enige bykomende ondersteuning** - geen deel van die liggaam mag aan die grond of enige ander voorwerp raak nie behalwe een voet en die ander been vanaf die knie na onder. Die skut mag die voet waarop hy sit, plat draai.

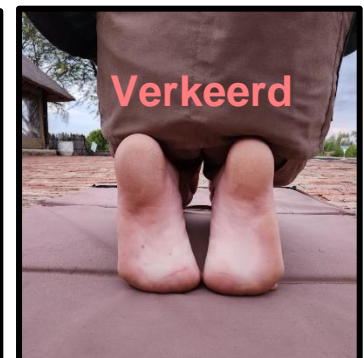
Die voorste elmboog mag op die knie rus. Die skut mag ook met beide knieë op die grond kniel maar mag nie op sy voete/kuite rus/sit nie.



Fout: die skut mag nie op albei voete/kuite sit nie

22.3.2 **Knielposisie met beperkte ondersteuning slegs voor** - skietstokke met 'n enkele steunpunt of 'n Harris-tipe tweepoot mag die geweer slegs voor die snellerbeuel ondersteun en daar mag nie met enige deel van die liggaam, hande, arms, bene ens. teen die been/bene van die skietstok geraak word nie. Die nie-snellerhand mag die geweer voor of agter die snellerbeuel ondersteun. Skietstokke met 'n enkele steunpunt of 'n Harris-tipe tweepoot mag die geweer slegs voor die snellerbeuel ondersteun. Geen liggaamsdeel, (bv. arms of bene) mag aan die poot/pote van die skietstokke raak nie. Geen deel van die liggaam mag aan die grond of enige ander voorwerp raak nie behalwe die een voet en die ander been van die knie af na onder.

Die skut mag die voet waarop hy/sy sit, plat draai. Die voorste elmboog mag op die knie rus. Die skut mag met beide knieë op die grond kniel maar mag nie afsak en op sy voete/kuite sit nie.



Fout: die skut mag nie op albei voete/kuite sit nie

22.4 Staansposisie

22.4.1 **Vryhand staansposisie sonder enige bykomende ondersteuning** - geen bykomende ondersteuning (bv. skietstokke en geweerbande) word toegelaat nie. Die skut mag die vryhand staansposisie inneem soos dit hom/haar pas. Vanuit die vryhand staansposisie kry die skuts die bevel "Almal is gereed – sluit grendel en staan by" en wag op die bevel "vuur" met die snellervinger langs die snellerbeuel, die geweerloop ongeveer 45 grade na die grond gerig en die tromp (punt) van die geweerloop wat nie hoër as die skut se lyfband mag wees nie. Hierdie posisie geld vir alle geweerskietoefeninge in die vryhand staansposisie.



Rusposisie tussen telskote word toegelaat

22.4.2 **Staanposisie met beperkte ondersteuning slegs voor** - skietstokke met 'n enkele steunpunt mag die geweer slegs voor die snellerbeuel ondersteun en daar mag nie met enige deel van die liggaam, hande, arms, bene ens. teen die been/bene van die skietstok geraak word nie.



Fout: mag nie met enige deel van die liggaam aan die skietstokke raak nie