



SA Jagters- en Wildbewaringsvereniging
SA Hunters and Game Conservation Association

Bewaring deur volhoubare benutting / Conservation through sustainable utilisation

JUNIORS (ONDER 9 JAAR)

VEERLUGGEWEER: 10 EN 15M (JA01)

1. Inleiding

Die doel van hierdie skietoefening is om aan juniors jonger as 9 jaar die geleentheid te bied om aan gestruktureerde skietoefeninge binne die SAJWV deel te neem en op gelyke basis mee te ding. Veilige wapenhantering en basiese skietposisies word beklemtoon in die skietoefening.

MEDALJES	
STREEK	NASIONAAL

2. Streekvlak

Om te kwalifiseer vir SAJWV streek sportskietkleure moet 'n junior aan ten minste een streekskietkompetisie deelneem en die kwalifiserende skietoefening eenkeer skiet by 'n geregistreerde SAJWV streekskietkompetisie en 'n minimum telling van 135 uit 150 (90%) behaal.

3. Nasionale vlak

3.1 Deelname: 'n Junior wat op streekvlak aan 'n geregistreerde sportskietoefeninge van die SAJWV deelgeneem het, en die Top 50 streekranglys haal, word na die nasionale juniorkampioenskappe genooi om deel te neem in die skietoefening waarin hy/sy gekwalifiseer het.

3.2 Kleure: Deelnemers moet die skietoefening tweekeer skiet en indien 'n minimum telling van 120 uit 150 punte (80%) per oefening en 'n minimum totale telling van 255 uit 300 punte (85%) vir die twee oefeninge gesamentlik behaal word, verwerf die skut:

3.2.1 SAJWV nasionale sportskietkleure: indien streekkleure vir die betrokke jaar reeds verwerf is;

3.2.2 SAJWV streek sportskietkleure: indien streekkleure nie reeds vir die betrokke jaar verwerf is nie.

4. Ouderdom

Om te kwalifiseer as 'n junior (o/9) moet die junior op 1 Januarie nog nie 9 jaar oud wees nie en mag dan vir die res van die betrokke jaar deelneem aan die junior (o/9) skietoefening.

'n Junior (o/9) mag aan die skietoefeninge van die Juniors (o/13) deelneem indien die junior ervare en sterk genoeg is om sonder fisiese hulp die wapen veilig te kan hanteer. Dit is belangrik dat die geweer geskik is vir gebruik deur die junior en moet in die skouer pas soos voorgeskryf. Die geweer moet dus nie te swaar, die kolf te lank of op enige ander wyse onhanteerbaar wees nie en die junior ding mee volgens die o/13 skietreëls. Die besluit of die junior aan die vereistes voldoen sal deur die baanoffisier geneem word en sy besluit is finaal.

5. Vuurwapentipe en kalibers

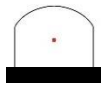
Vir hierdie skietoefening word veelluggewere van 4.5mm tot 5,5mm toegelaat.



6. Visiere of teleskope

6.1 'n Laser wat op die teiken projekteer word nie toegelaat nie.

6.2 Die volgende visiertipes word toegelaat:



Elektroniese optiese visier



Gaatjievissier



Oop visier



Teleskoop

7. Skietprosedure

7.1 Die volgende addisionele reëls en reëlings is van toepassing by hierdie SAJWV Junior skietoefeninge:

7.1.1 “Junior skietoefeninge: Universele Reëls”

7.1.2 “Junior skietoefeninge: Standaardbevele”

7.1.3 “Skietbaan Veiligheidsreëls”

7.2 **Oog- en oorbeskerming** moet gebruik word tydens die uitvoering van die skietoefening

7.3 Proefskote: Verwys na “Universele Reëls by Junior skietoefeninge”, item 10 vir die spesifieke reëls vir proefskote.

7.4 Veiligheid: die geweer se loop moet te alle tye in 'n veilige rigting (rigting van die teiken) wys tydens alle herlaai-aksies of storings, en die snellervinger moet altyd buite die snellerbeuel wees totdat die visiere op die teiken is.

8. Skietoefening

8.1 Tydsbeperking: **5 minute per oefening van 5 skote**

8.2 Skietoefeninge - item verwysings vir skietposisies hieronder verwys na die dokument “Junior skietoefeninge: Universele Reëls”:

8.3 **Veerluggeweer:**

8.3.1 Oefening 1: Vanaf **15 meter** vuur **5 skote** vanuit die sitposisie met beperkte ondersteuning slegs voor (verwys na item 22.2.2).

8.3.2 Oefening 2: **Herhaal oefening 1.**

8.3.3 Oefening 3: Vanaf **10 meter** vuur **5 skote** vanuit die staanposisie met beperkte ondersteuning slegs voor (verwys na item 22.4.2)

8.4 Tellingberekening: Slegs skote op die A, B en C diagramme van die S03 teiken word getel. Die maksimum-telling wat behaal kan word is:

- 8.4.1 op streekvlak: 150: een teiken, drie teldiagramme x 5 skote x 10 punte = 150 punte totaal) en
- 8.4.2 op nasionale vlak: 300: twee teikens, ses teldiagramme x 5 skote x 10 punte = 300 punte totaal

9. **Teiken:** Teiken S03 streek- en nasionale skietkompetisies - Teikengrootte A3 (29.5cm x 42cm)


Shooter: Member Nr:
 Branch: Date:
 Range: RD Sign:

SENIOR SG02 25m and 50m Rimfire Open
 S101 25m Precision (NRA UK Event 0101):
 S101-A Precharged Pneumatic
 S101-B Rimfire

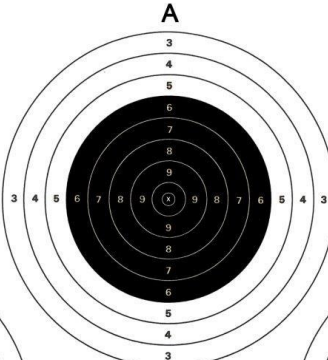
JUNIOR J401 Juniors Springer Class U09
 JB01-A Springer Class U13
 JB01-B Precharged Pneumatic U13
 JB01-C Rimfire U13

JUNIOR JC01-A Springer Class U18
 JC01-B Precharged Pneumatic U18
 JC01-C Rimfire U18


S03



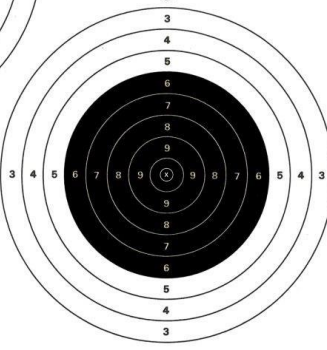
PROEF/ SIGHTER



A



B



C

A	B	C	TOTAL SHOTS	SCORE
				x 0
				x 3
				x 4
				x 5
				x 6
				x 7
				x 8
				x 9
				x 10
				X :
				TOTAL:

10. **Tellingadministrasie**

’n Erkende SAJWV-skietkoördineerder moet die tellings via die tablet na die nasionale kantoor se databasis stuur. Kwalifiserende skuts in hierdie sportskietoefening kan lapkentekens by die skietverteenwoordiger aanvra.

11. **Lapkentekens**

- Brons: 90 uit 150 (60%)
- Silwer: 105 uit 150 (70%)
- Goud: 120 uit 150 (80%)