



SA Jagters- en Wildbewaringsvereniging
SA Hunters and Game Conservation Association







Bewaring deur volhoubare benutting / Conservation through sustainable utilisation

JUNIORS (ONDER 13 JAAR)

VEERLUGGEWEER: 15M (JB01-A)

DRUKLUGGEWEER: 15M, 20M EN 25M (JB01-B)

RANDSLAG: 15M, 25M EN 50M (JB01-C)

MEDALJES	
STREEK	NASIONAAL
	
	
	

1. Inleiding

Die doel van hierdie skietoefening is om aan juniors jonger as 13 jaar die geleentheid te bied om aan gestruktureerde skietoefeninge binne die SAJWV deel te neem en op gelyke basis mee te ding. Veilige wapenhantering en basiese skietposisies word beklemtoon in die skietoefening.

2. Streekvlak

Om te kwalifiseer vir SAJWV streek sportskietkleure moet 'n junior aan ten minste een streekskietkompetisie deelneem en die kwalifiserende skietoefening eenkeer skiet by 'n geregistreerde SAJWV streekskietkompetisie en 'n minimum telling van 135 uit 150 (90%) behaal.

3. Nasionale vlak

- 3.1 Deelname: 'n Junior wat op streekvlak aan 'n geregistreerde sportskietoefeninge van die SAJWV deelgeneem het, en die Top 50 streekranglys haal, word na die nasionale juniorkampioenskappe genooi om deel te neem in die skietoefening waarin hy/sy gekwalifiseer het.
- 3.2 Kleure: Deelnemers moet die skietoefening tweekeer skiet en indien 'n minimum telling van 120 uit 150 punte (80%) per oefening en 'n minimum totale telling van 255 uit 300 punte (85%) vir die twee oefeninge gesamentlik behaal word, verwerf die skut:
 - 3.2.1 SAJWV nasionale sportskietkleure: indien streekkleure vir die betrokke jaar reeds verwerf is;
 - 3.2.2 SAJWV streek sportskietkleure: Indien streekkleure nie reeds vir die betrokke jaar verwerf is nie.

4. Ouderdom

Om te kwalifiseer as 'n junior (O/13) moet die junior op 1 Januarie nog nie 13 jaar oud wees nie en mag dan vir die res van die betrokke jaar deelneem aan die junior (O/13) skietoefening. 'n Junior (o/13) mag slegs in sy ouderdomsgroep deelneem.

5. Vuurwapentipe, kalibers en ammunisie

5.1 Veerluggeweer (JB01-A)

Vir hierdie skietoefening word veerluggewere van 4.5mm tot 5,5mm toegelaat.

5.2 Drukluiggeweer (JB01-B)

Vir hierdie skietoefening word drukluiggewere van 4.5mm tot 5,5mm toegelaat.

5.3 Randslaggeweer (JB01-C)

Vir die skietoefening word enige tipe aksie .22 LR randslaggeweer toegelaat.

5.4 Randslagammunisie (.22LR)

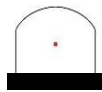
Net .22 lank of .22 kort randslagammunisie tot 'n maksimum van 1100 voet per sekonde koeëlsnelheid word toegelaat.



6. Visiere en teleskope

6.1 'n Laser wat op die teiken projekteer word nie toegelaat nie.

6.2 Die volgende visiertipes word toegelaat:



Elektroniese optiese visier



Gaatjievisier



Oop visier



Teleskoop

7. Skietprosedure

7.1 Die volgende addisionele reëls en reëlings is van toepassing by hierdie SAJWV Junior skietoefeninge:

7.1.1 “Junior skietoefeninge: Universele Reëls”

7.1.2 “Junior skietoefeninge: Standaardbevele”

7.1.3 “Skietbaan Veiligheidsreëls”

7.2 Oog- en oorbeskerming moet gebruik word tydens die uitvoering van die skietoefening

7.3 Proefskote: Verwys na “Junior skietoefeninge: Universele Reëls”, item 10 vir die spesifieke reëls vir proefskote.

7.4 Veiligheid: die geweer se loop moet te alle tye in 'n veilige rigting (rigting van die teiken) wys tydens alle herlaai-aksies of storings, en die snellervinger moet altyd buite die snellerbeuel wees totdat die visiere op die teiken is.

8. Skietoefeninge;

- 8.1 Tydsbeperking: **5 minute per oefening van 5 skote**
- 8.2 Skietoefeninge - item verwysings vir skietposisies hieronder verwys na die dokument "Universele Reëls by Junior skietoefeninge":

8.3 Veerluggeweer:

- 8.3.1 Oefening 1: Vanaf **15 meter** vuur **5 skote** vanuit die sitposisie met beperkte ondersteuning slegs voor (verwys na item 22.2.2)
- 8.3.2 Oefening 2: Vanaf **15 meter** vuur **5 skote** vanuit die knielposisie met beperkte ondersteuning slegs voor (verwys na item 22.3.2)
- 8.3.3 Oefening 3: Vanaf **15 meter** vuur **5 skote** vanuit die staanposisie met beperkte ondersteuning slegs voor (verwys na item 22.4.2)

8.4 Drukluggeweer:

- 8.4.1 Oefening 1: Vanaf **25 meter** vuur **5 skote** vanuit die lêposisie met beperkte ondersteuning slegs voor (verwys na item 22.1.1)
- 8.4.2 Oefening 2: Vanaf **20 meter** vuur **5 skote** vanuit die knielposisie met beperkte ondersteuning slegs voor (verwys na item 22.3.2)
- 8.4.3 Oefening 3: Vanaf **15 meter** vuur **5 skote** vanuit die staanposisie met beperkte ondersteuning slegs voor (verwys na item 22.4.2)

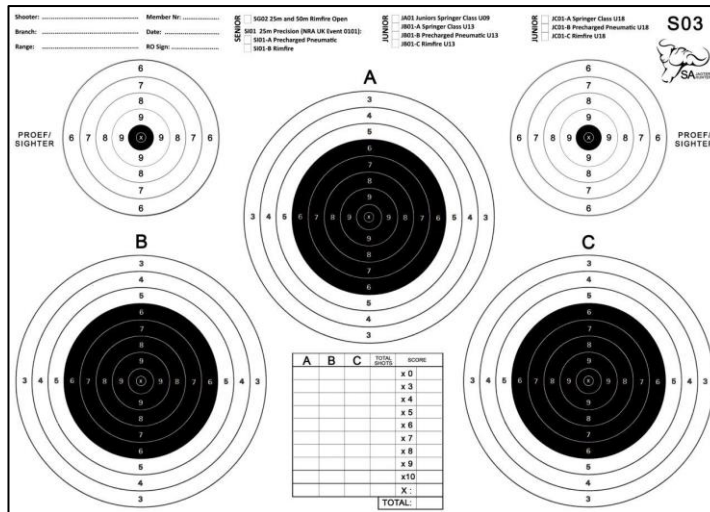
8.5 Randslaggeweer:

- 8.5.1 Oefening 1: Vanaf **50 meter** vuur **5 skote** vanuit die lêposisie met beperkte ondersteuning slegs voor (verwys na item 22.1.1)
- 8.5.2 Oefening 2: Vanaf **25 meter** vuur **5 skote** vanuit die sitposisie met beperkte ondersteuning slegs voor (verwys na item 22.2.2)
- 8.5.3 Oefening 3: Vanaf **15 meter** vuur **5 skote** vanuit die staanposisie met beperkte ondersteuning slegs voor (verwys na item 22.4.2)

8.6 Tellingberekening: Slegs skote op die A, B en C diagramme van die S03 teiken word getel. Die maksimum-telling wat behaal kan word is:

- 8.6.1 op streekvlak: 150: een teiken, drie teldiagramme x 5 skote x 10 punte = 150 punte totaal) en
- 8.6.2 op nasionale vlak: 300: twee teikens, ses teldiagramme x 5 skote x 10 punte = 300 punte totaal

9. Teiken: Teiken S03 streek- en nasionale skietkompetisies –
Teikengrootte A3 (29.5cm x 42cm)



10. Tellingadministrasie

'n Erkende SAJWV-skietskiedkoördineerder moet die tellings via die tablet na die nasionale kantoor se databasis stuur. Kwalifiserende skuts in hierdie sportskietoefening kan lapkentekens by die skietvertegenwoordiger aanvra.

11. Lapkentekens

- Brons: 90 uit 150 (60%)
- Silwer: 105 uit 150 (70%)
- Goud: 120 uit 150 (80%)